

ALUPROF
ALUMINIUM SYSTEMS

KSIĘGA ZNAKU

/ SPIS TREŚCI

Podstawowa forma znaku	3
Konstrukcja znaku	4
Logo z hasłem	5
Kolorystyka	8
Pole ochronne	13
Typografia	14
Skalowanie i minimalne rozmiary	15
Stosowanie znaku na różnych tłach	16
Niedopuszczalne praktyki	17

/ PODSTAWOWA FORMA ZNAKU

- / Logo marki Aluprof to znak literniczy, który stanowi zapis pełnej nazwy firmy. Mocne liternictwo symbolizuje stabilność przedsiębiorstwa. Ukośne elementy podkreślają dynamikę działań firmy i wraz z przesuniętą w prawo belką litery A odzwierciedlają jej wybiegający w przyszłość, wizjonerski charakter.



ALUPROF



ALUPROF

/ KONSTRUKCJA ZNAKU

/ Logo posiada ściśle określoną budowę oraz proporcje.



/ LOGO Z HASŁEM

/ Logo może występować z hasłem “ALUMINIUM SYSTEMS” lub z jednym z haseł z rodziny “LET’S BUILD...”

ALUPROF
ALUMINIUM SYSTEMS

ALUPROF
LET’S BUILD A BETTER FUTURE

ALUPROF
ALUMINIUM SYSTEMS

ALUPROF
LET’S BUILD A BETTER FUTURE

/ LOGO Z HASŁEM

/ Logo może występować z hasłem “ALUMINIUM SYSTEMS” lub z jednym z haseł z rodziny “LET’S BUILD...”

ALUPROF
LET’S BUILD A BETTER PLACE

ALUPROF
LET’S BUILD A BETTER ARCHITECTURE



/ LOGO Z HASŁEM

- / Litery hasła mają 1/4 wysokości liter logotypu. Hasło "ALUMINIUM SYSTEMS" jest wyrównane do prawej, natomiast hasła z rodziny "LET'S BUILD..." pisane są na całą szerokość znaku.




/ KOLORYSTYKA


- / Logo ALUPROF posiada ściśle określoną kolorystykę.
Logo umieszczane na bieli ma kolor Pantone 275 C i pomarańczowy akcent w kolorze Pantone 144 C.
Do tła używany jest natomiast Pantone 276 C.



ALUPROF
ALUMINIUM SYSTEMS




Pantone 275 C
C-100, M-100, Y-40, K-40
R-32, G-23, B-71
RAL - 5013
Oracal - 537



Pantone 144 C
C-0, M-50, Y-100, K-0
R-243, G-146, B-0
RAL - 1006
Oracal - 255




ALUPROF
ALUMINIUM SYSTEMS




Pantone 276 C
C-92, M-90, Y-45, K-60
R-34, G-28, B-53
RAL - 5022
Oracal - 562

/ KOLORYSTYKA


/ Wersje monochromatyczne.




Pantone BLACK C
C-0, M-0, Y-0, K-100
R-29, G-29, B-29
RAL - 9011
Oracal - 070



C-0, M-0, Y-0, K-0
R-255, G-255, B-255
RAL - 9003
Oracal - 010



Pantone BLACK C
C-0, M-0, Y-0, K-100
R-29, G-29, B-29
RAL - 9011
Oracal - 070



C-0, M-50, Y-100, K-0
R-255, G-255, B-255
RAL - 9003
Oracal - 010

/ KOLORYSTYKA

/ Dopuszczalne jest użycie Pantone 276 C jako koloru znaku kiedy występuje on na tle w kolorze Pantone 144 C. Na tle w kolorze Pantone 276 C może występować logo w kolorze Pantone 144 C.



Pantone 276 C
C-92, M-90, Y-45, K-60
R-34, G-28, B-53
RAL - 5022
Oracal - 562

Pantone 144 C
C-0, M-50, Y-100, K-0
R-243, G-146, B-0
RAL - 1006
Oracal - 255



Pantone 276 C
C-92, M-90, Y-45, K-60
R-34, G-28, B-53
RAL - 5022
Oracal - 562

Pantone 144 C
C-0, M-50, Y-100, K-0
R-243, G-146, B-0
RAL - 1006
Oracal - 255

/ KOLORYSTYKA

/ Na tle czarnym i w kolorze Pantone 276 C biała wersja logo może być wzbogacona o pomarańczowy akcent sygnetu w kolorze Pantone 144 C.



Pantone BLACK C
C-0, M-0, Y-0, K-100
R-29, G-29, B-29
RAL - 9011
Oracal - 070

Pantone 144 C
C-0, M-50, Y-100, K-0
R-243, G-146, B-0
RAL - 1006
Oracal - 255



Pantone 276 C
C-92, M-90, Y-45, K-60
R-34, G-28, B-53
RAL - 5022
Oracal - 562


Pantone 144 C
C-0, M-50, Y-100, K-0
R-243, G-146, B-0
RAL - 1006
Oracal - 255

/ KOLORYSTYKA

/ Dopuszczone jest użycie Pantone 276 C jako koloru znaku kiedy występuje on na białej apli umieszczonej na tle w kolorze Pantone 276 C.



ALUPROF
ALUMINIUM SYSTEMS



Pantone 276 C
C-92, M-90, Y-45, K-60
R-34, G-28, B-53
RAL - 5022
Oracal - 562

/ POLE OCHRONNE

/ Pole ochronne wyznacza wielkość sygnetu. W polu tym nie mogą znajdować się inne obiekty graficzne oraz tekst.



/ TYPOGRAFIA

/ W hasłach użyto kroju Montserrat Medium.

ALUPROF

ALUMINIUM SYSTEMS ← Montserrat Medium

Montserrat Medium

aąbcćdeęfghijklłmnnóóprrsstuwyzźż
AĄBCĆDEĘFGHIJKLŁMNNÓÓPRRSSTUWYZŹŻ
1234567890

/ SKALOWANIE I MINIMALNY ROZMIAR

- / Skalowanie znaku jest dopuszczalne tylko z zachowaniem jego proporcji. Należy unikać stosowania znaku poniżej podanych wartości minimalnych.

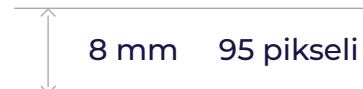
ALUPROF

Wersja podstawowa



ALUPROF
ALUMINIUM SYSTEMS

Wersja podstawowa z claimem



/ STOSOWANIE ZNAKU NA RÓŻNYCH TŁACH

/ Przykłady prawidłowego zastosowania znaku na różnych tłach.

Na zróżnicowanych podłożach o kolorach innych niż firmowe należy umieszczać znak na apli o rozmiarach pola ochronnego.



W przypadku podłoża jednolitego i nie zaburzającego czytelności dopuszcza się stosowanie monochromatycznej wersji znaku.

/ NIEDOPUSZCZALNE STOSOWANIE ZNAKU NA RÓŻNYCH TŁACH

/ Przykłady nieprawidłowego zastosowania znaku na różnych tłach.

Logo umieszczone w polu mniejszym niż pole ochronne.



Logo umieszczone na zbyt zróżnicowanym tle.



Dwukolorowa wersja znaku umieszczona bezpośrednio na zdjęciu.



Logo umieszczone na zbyt zróżnicowanym tle.

/ NIEDOPUSZCZALNE MODYFIKACJE ZNAKU

/ Przykłady niedopuszczalnych modyfikacji.



Element graficzny w obszarze pola ochronnego.



Zmiany proporcji i/lub układu poszczególnych elementów znaku.



Zmiany proporcji znaku.



Dodawanie efektów graficznych.



Zmiany kolorystyki znaku.

ALUPROF
ALUMINIUM SYSTEMS